Instructivo
plataforma especializada en
COMPRAS PÚBLICAS

MINISTERIO DE COMERCIO, INDUSTRIA Y TURISMO

Colombia Productiva
PRODUCTIVIDAD · CALIDAD · VALOR AGREGADO

2022

Contenido

¿Qué es Plataforma especializada en Compras Públicasde Compra Lo Nuestro? 2

¿Cuáles son los antecedentes de Plataforma especializada en Compras Públicasde Compra Lo Nuestro? 2

¿Qué encontrarás en Plataforma especializada en Compras Públicasde Compra Lo Nuestro? 3

Paso a paso para navegar en Plataforma especializada en Compras Públicasde Compra Lo Nuestro4

Paso 1: Regístrate en Compra Lo Nuestro 4

Paso 2: Inicia sesión en el sitio de Compras Públicas..... 4

Paso 3: Define tus intereses para la obtención de procesos de Compras Públicas 6

Paso 4: Conoce las ofertas de Compras Públicas asociadas a tus intereses 10

Paso 5: Consulta todos los Procesos de Contratación que se encuentran vigentes 20

5.1. Busca Procesos de Contratación a través de la selección de bienes y servicios de la clasificación de Naciones Unidas 21

5.2. Busca Procesos de Contratación a través de la selección de bienes y servicios de la clasificación de Naciones Unidas que hagan parte del sector de Compra Lo Nuestro al que perteneces 26

Paso 6: Conoce la información consolidada y el estado del sistema de Compras Públicas 31

6.1. Conoce el consolidado general de los Procesos de Contratación 32

6.2. Conoce el consolidado de los Procesos de Contratación de los sectores de Colombia Productiva 37

¡Bienvenido!

Plataforma especializada en Compras Públicas de Compra Lo Nuestro es una plataforma integrada de consulta en donde encontrarás toda la información necesaria para participar en el sistema de Compras Públicas, fortalecer tus actividades económicas, ampliar tus líneas de negocio y convertirte en un aliado estratégico del Estado.

¿Qué es Plataforma especializada en Compras Públicas de Compra Lo Nuestro?

Plataforma especializada en Compras Públicas es una herramienta de consulta, a través de la cual Colombia Productiva promueve el acceso al sistema de Compras Públicas, asegura la interoperabilidad de la información, unifica el lenguaje y los criterios de búsqueda e informa a sus empresarios sobre las oportunidades de Compra Pública.

A través de la red de Compras Públicas, podrás gestionar tu perfil, delimitar la búsqueda de oportunidades de negocio de acuerdo con tus intereses y tendrás la posibilidad de activar el sistema de notificaciones disponible. A través de este instrumento recibirás información útil en tiempo real.

¿Cuáles son los antecedentes de Plataforma especializada en Compras Públicas de Compra Lo Nuestro?

El Conpes 3866 de 2016, a través del cual se adoptó la Política Nacional de Desarrollo Productivo, señaló que las Políticas de Desarrollo Productivo encuentran su justificación en las fallas de mercado típicas como las asimetrías de la información y las fallas de coordinación y por tanto, las acciones allí establecidas deben estar dirigidas atender estas necesidades.

Posteriormente, el Conpes 3956 de 2019 estableció la Política de Formalización Empresarial en la cual el Gobierno Nacional incluyó como una línea de acción, la promoción y participación de Mipyme en Procesos de Contratación Pública, materializando los beneficios que trae para las empresas ser formal.

Para el cumplimiento de estos objetivos, Colombia Productiva en agosto de 2019, celebró un memorando de entendimiento con la Agencia Nacional de Contratación Pública Colombia Compra Eficiente cuyo propósito principal sería aunar esfuerzos técnicos y administrativos para impulsar y fortalecer la industria nacional en el sistema de Compra Pública, así como promover la participación de las Mipyme en el mercado de Compras Públicas, la interoperabilidad de las plataformas de información disponibles, entre otros.

Durante el desarrollo de estas actividades, fue posible identificar que la información asociada al sistema de Compras Públicas se encuentra dispersa en diferentes plataformas y al mismo tiempo, se utiliza un lenguaje y criterios de búsqueda diferentes para cada una de ellas. Esta diversificación y desagregación de la información les impedía a los empresarios identificar y acceder a la demanda de las Entidades Estatales.

Plataforma especializada en Compras Públicas hace parte de la estrategia nacional para superar la asimetría y diversificación de la información, pues te entrega la información suficiente sobre el estado del sistema de Compras Públicas y de esta manera, cuentes con los insumos necesarios para decidir participar en un Proceso de Contratación Pública, identificando los sectores productivos que son de su interés, las entidades públicas estratégicas, la región del país a la que puedes y quieres llegar, las modalidades más utilizadas y los recursos disponibles.

¿Qué encontrarás en Plataforma especializada en Compras Públicas Compra Lo Nuestro?

Plataforma especializada en Compras Públicas brinda información consolidada sobre los Procesos de Contratación vigentes, noticias de interés y publicaciones relacionadas con el sistema de Compras Públicas en Colombia.

Una vez estés registrado en Compra Lo Nuestro e ingreses Plataforma especializada en Compras Públicas de Compra Lo Nuestro encontrarás un panel con tres funcionalidades:

- Define tus intereses en Compras Públicas
- Conoce las ofertas disponibles
- Consulta Procesos de Contratación

A través de estas opciones, asegurarás que las oportunidades de negocio disponibles atiendan a tus intereses y sea información realmente útil para ingresar al mercado de las Compras Públicas.

Paso a paso para navegar en Plataforma especializada en Compras Públicas de Compra Lo Nuestro

Paso 1: Regístrate en Compra Lo Nuestro

Para ingresar a Plataforma especializada en Compras Públicas en Compra Lo Nuestro debes estar registrado en Compra Lo Nuestro. En caso de que no sea así, encuentra el paso a paso de registro en Compra Lo Nuestro **aquí** o descarga el siguiente archivo: *https://connectamericas.com/sites/default/files/articles_files/Compra-Lo-Nuestro-paso-a-paso.pdf*

Paso 2: Inicia sesión en el sitio de Compras Públicas

Selecciona la opción iniciar sesión disponible en la página principal de Compra Lo Nuestro *(https://compralonuestro.co/)*.

Ingresa el usuario registrado y la contraseña.

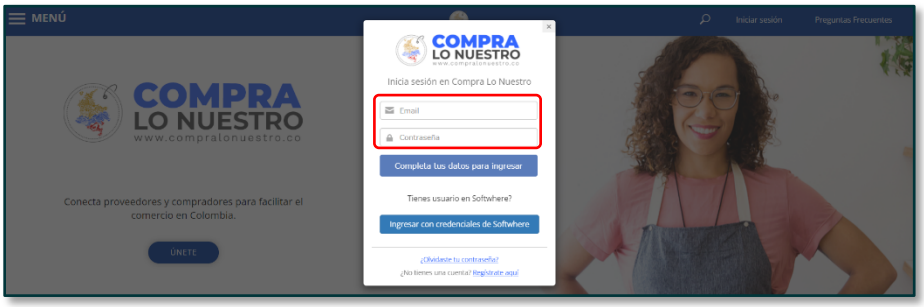

Dirige el cursor hacia el menú principal, ubicado en la esquina superior izquierda y haz clic sobre él.

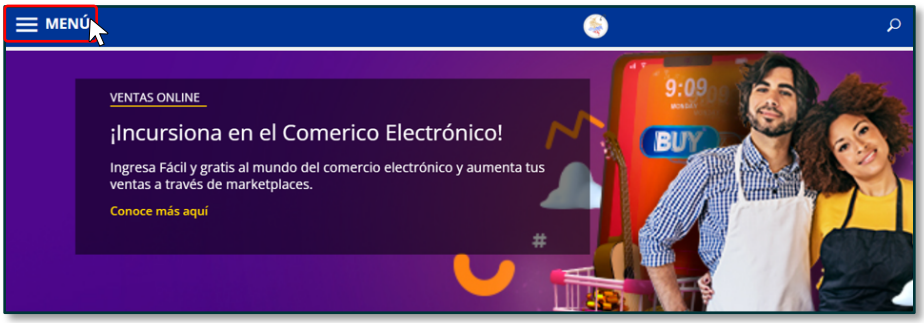

Busca en *"SECCIONES ESPECIALES"* la opción *"Compras Públicas"* y haz clic sobre ella.

Inmediatamente se abre el sitio especializado en Compras Públicas. Dirige el cursor hacia el menú principal, ubicado en la esquina superior izquierda y haz clic sobre él.

Felicitaciones, en este momento puedes acceder a las opciones de Plataforma especializada en Compras Públicas exclusivas para usuarios registrados en Compra Lo Nuestro, que te permitirán fortalecer tus actividades económicas, ampliar tus líneas de negocio y convertirte en un aliado estratégico del Estado.

Paso 3: Define tus intereses para la obtención de procesos de Compras Públicas

Selecciona la opción *"Define tus intereses en Compras Públicas"*.

Selecciona la empresa sobre la cual gestionarás los intereses.

Haz clic sobre la opción *"PROCESOS DE COMPRAS PÚBLICAS"*.

Selecciona uno o varios filtros para delimitar la búsqueda de tus ofertas de contratación.

¡Recuerda que, al seleccionar más filtros, más precisa será tu búsqueda!

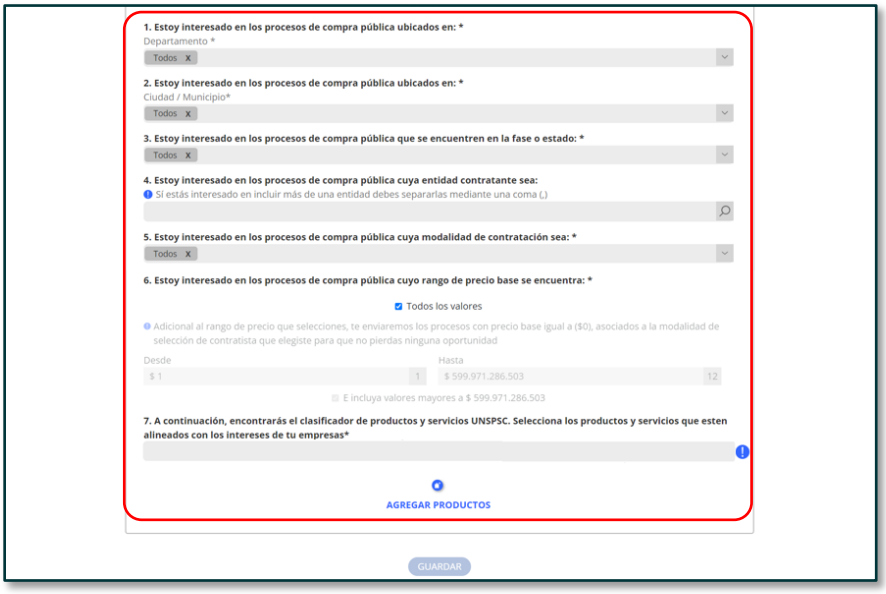

Selecciona el/los departamentos que son de tu interés.

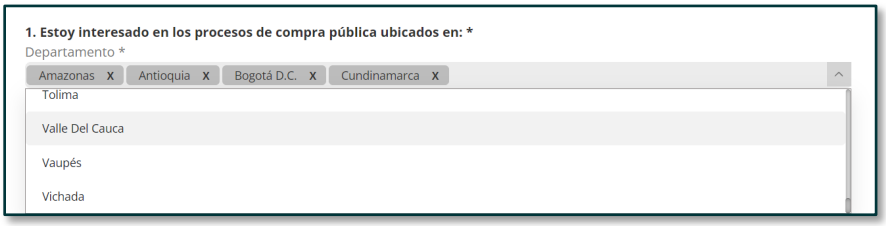

La lista desplegable de las ciudades o municipios se actualiza con base en el departamento señalado. Indica cuáles son de tu interés.

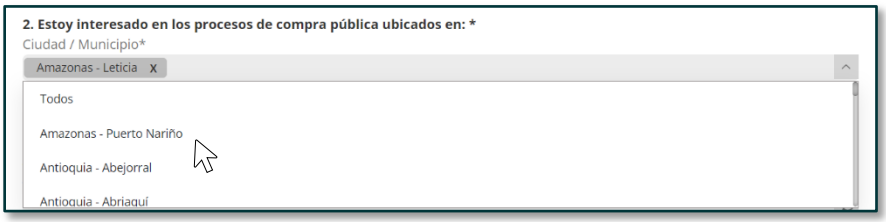

Indica cuál es la fase o el estado en el que te interesa encontrar Procesos de Contratación.

¡Ten presente que, al encontrarse en una etapa más reciente, tendrás mayor oportunidad para participar!

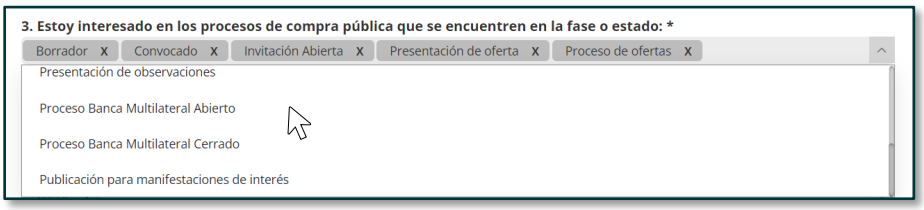

El campo *"Entidad"* es abierto; en él puedes digitar el nombre y después seleccionar la entidad que se encuentre en la lista desplegable. Señala la(s) entidad(es) estatal(es) estratégica y sobre las cuales quieres obtener ofertas de contratación. Si no seleccionas ninguna entidad, el sistema busca todos los procesos asociados a tus intereses en todas las entidades del estado.

¡Recuerda que también puedes realizar búsquedas por palabras claves de la entidad de tu interés ¡

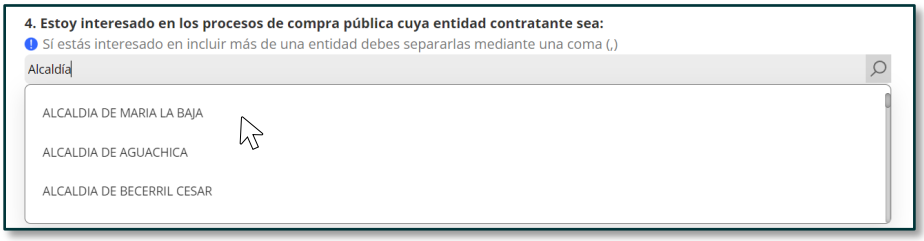

Indica cuál es/son las modalidades de contratación en la que estas interesado.

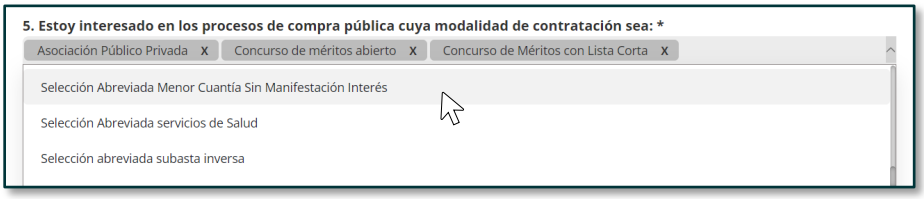

Nota: *Si quieres conocer más sobre las modalidades de contratación ingresa* ***aquí****:* *https://www.funcionpublica.gov.co/eva/gerentes/Modulo4/tema-2/1-modalidades.html*

Define el precio o valor de los Procesos de Contratación sobre los que tienes interés. Este filtro se actualiza con base en la información disponible en la base de datos.

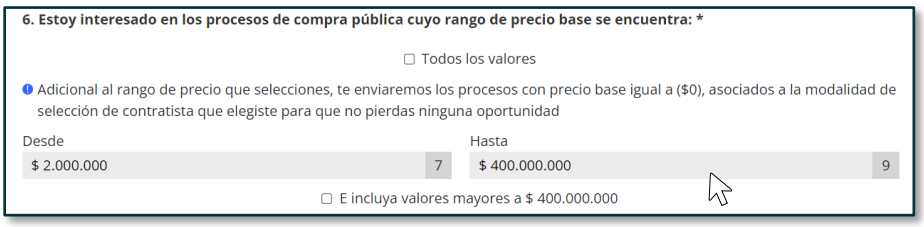

Haz clic sobre el botón “AGREGAR PRODUCTOS”.

Indica cuáles son los códigos de los productos y servicios de las Naciones Unidas sobre los cuales estás interesado o que guardan relación con tu actividad comercial. Puedes seleccionar uno o varios códigos desde la categoría de clase hasta producto.

¡A través de este filtro te asegurarás de que los resultados de la búsqueda realmente estén relacionados con tu línea de negocio!

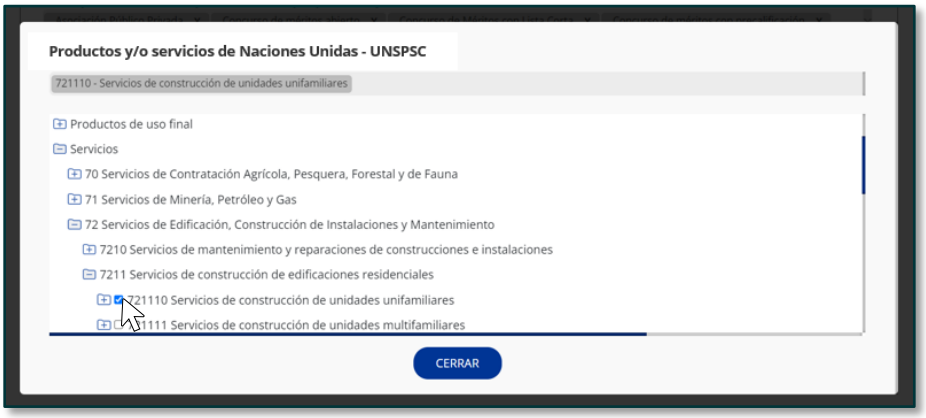

***Nota**: En caso de que quieras tener más información sobre la clasificación de bienes y servicios de las Naciones Unidas, ingresa **aquí**: https://colombiacompra.gov.co/sites/cce_public/files/cce_clasificador/manualclasificador.pdf*

Guarda los intereses gestionados haciendo clic sobre el botón *“Guardar”.*

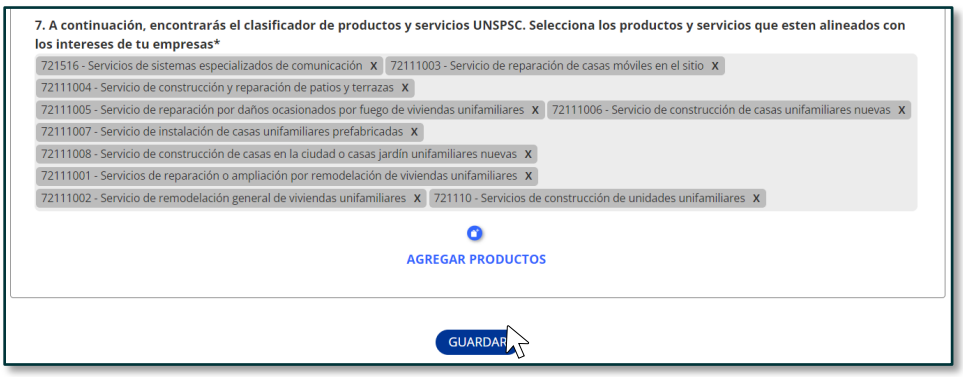

¡Recuerda que la información asociada a tus intereses se verá reflejada en el transcurso de las siguientes 24 horas!

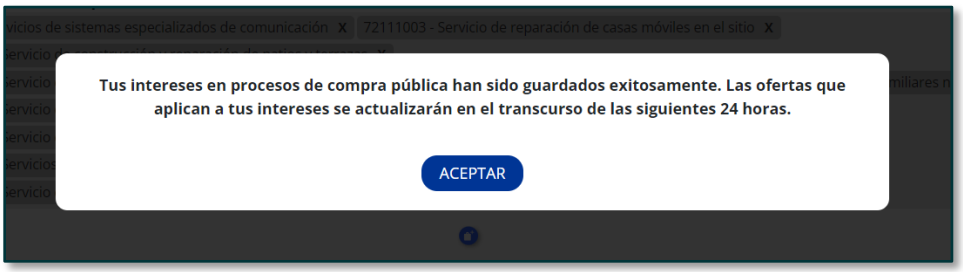

Paso 4: Conoce las ofertas de Compras Públicas asociadas a tus intereses

Regresa al panel principal de funcionalidades haciendo clic en el botón "*REGRESAR*".

Selecciona la opción *"Conoce las ofertas disponibles"*. Aquí encuentras los Procesos de Contratación que coinciden con los intereses previamente gestionados en la funcionalidad *"Define tus intereses en Compras Públicas"*.

Selecciona la empresa sobre la cual gestionaste los intereses y quieres obtener Procesos de Contratación.

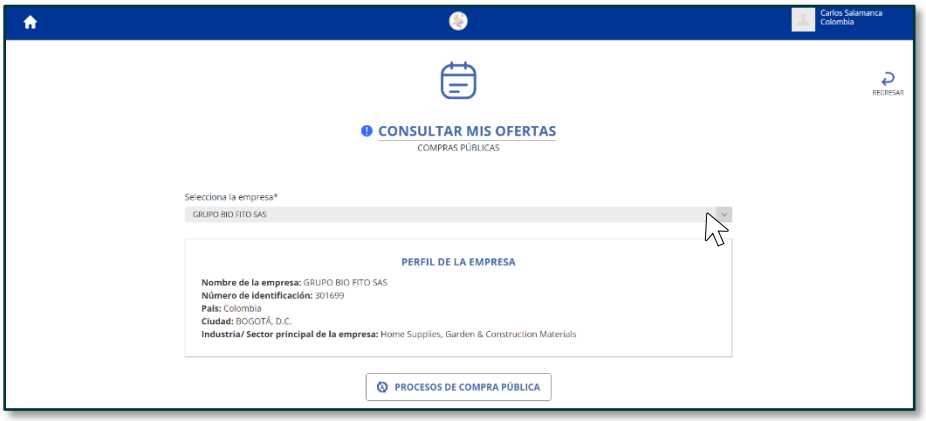

Haz clic sobre la opción *"PROCESOS DE COMPRA PÚBLICA".* Podrás visualizar los filtros de búsqueda para que delimites o perfiles tu búsqueda.

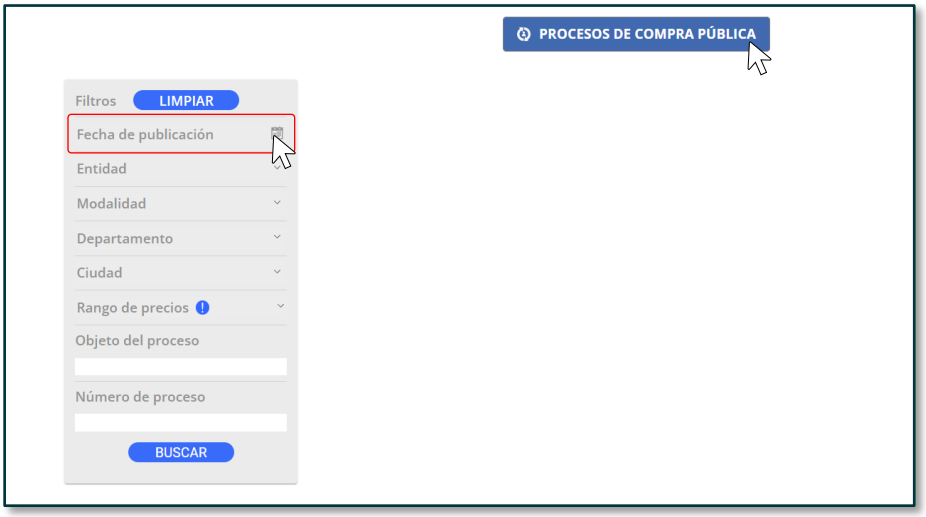

En el filtro *"Fecha de publicación",* ubica un rango de tiempo en el que estés interesado en conocer los Procesos de Contratación publicados. Selecciona una fecha en el campo

"Desde" y otra en el campo *"Hasta"*. Para ello, selecciona el día, mes y año en el calendario emergente.

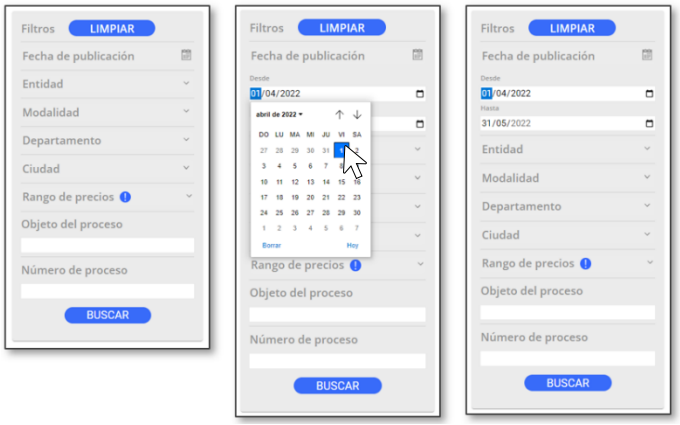

Al dar clic en el botón *"Buscar"*, puedes visualizar en fichas resumen, los Procesos de Contratación vigentes que coinciden con tus intereses gestionados en la funcionalidad *"Define tus intereses de Compras Públicas"*, en el rango de tiempo que seleccionaste en el filtro *"Fecha de publicación"*.

¡A través de este filtro podrás hacer seguimiento y llevar el control de los Procesos de Contratación más recientes!

En el filtro *"Entidad"*, Selecciona la entidad en la que estás interesado y sobre la cual quieres efectuar la búsqueda de los Procesos de Contratación.

En este filtro solo obtendrás la lista de las entidades seleccionadas en la gestión de los intereses.

Al dar clic en el botón *"Buscar"*, puedes visualizar en fichas resumen, los Procesos de Contratación vigentes que coinciden con tus intereses gestionados en la funcionalidad *"Define tus intereses de Compras Públicas"* y en las entidades que seleccionaste en el filtro *"Entidad"*.

Selecciona una o varias modalidades en la que estás interesado y sobre la(s) cual(es) quieres conocer los Procesos de Contratación vigentes. En este filtro solo obtendrás la lista de las modalidades seleccionadas en la gestión de los intereses.

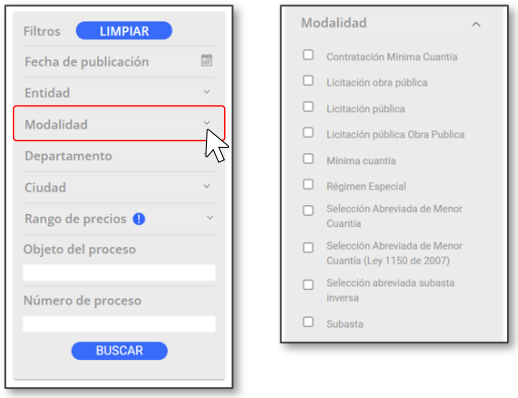

Al dar clic en el botón *"Buscar"*, puedes visualizar en fichas resumen, los Procesos de Contratación vigentes que coinciden con tus intereses gestionados en la funcionalidad *"Define tus intereses de Compras Públicas"* y en las modalidades de selección que seleccionaste en el filtro *"Modalidad"*.

Selecciona uno o varios departamentos en los que tienes interés de conocer los Procesos de Contratación actuales. En este filtro solo obtendrás la lista de los departamentos seleccionados en la gestión de los intereses.

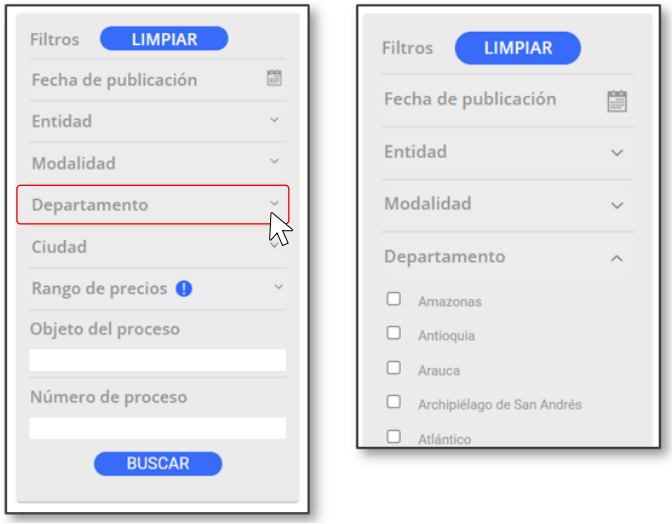

Selecciona una o varias ciudades en los que tienes interés de conocer los Procesos de Contratación vigentes.

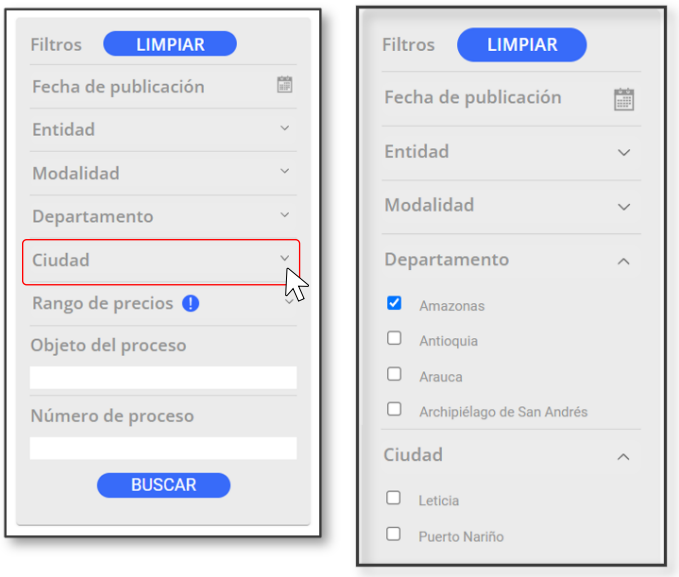

Al dar clic en el botón *"Buscar"*, puedes visualizar en fichas resumen, los Procesos de Contratación vigentes que coinciden con tus intereses gestionados en la funcionalidad *"Define tus intereses de Compras Públicas"* y en la ubicación que seleccionaste en los filtros *"Departamento" y "Ciudad"*

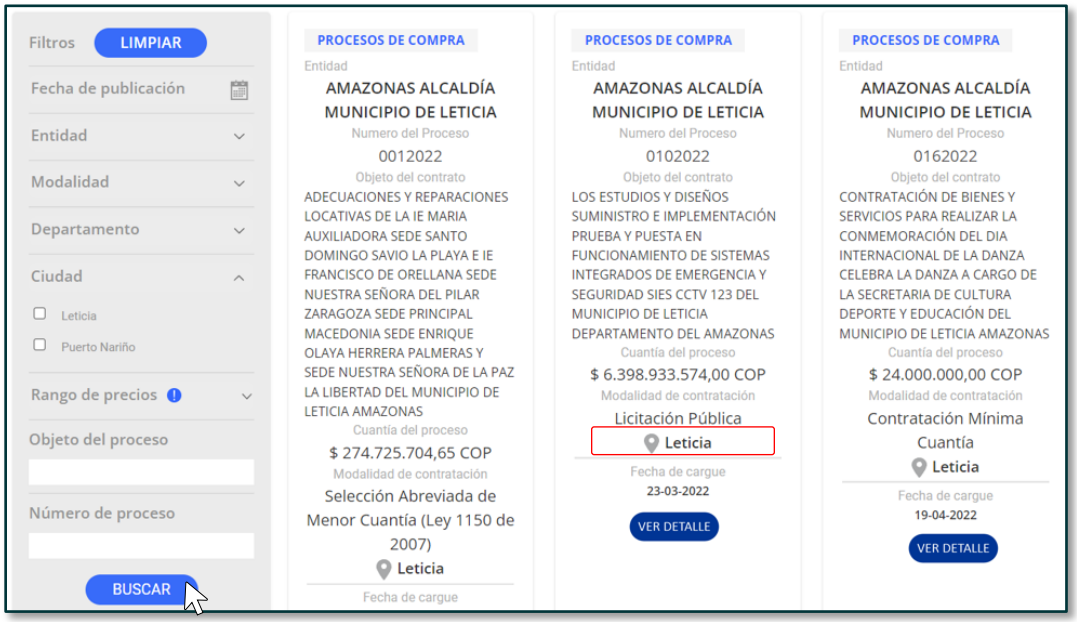

Ubica el rango de precios de los Procesos de Contratación en los que estás interesado. Registra un valor numérico en los campos *"Desde"* y *"Hasta"*.

Al dar clic en el botón “Buscar”, puedes visualizar en fichas resumen, los Procesos de Contratación vigentes que coinciden con tus intereses gestionados en la funcionalidad “Define tus intereses de Compras Públicas” y en el rango de precios que seleccionaste en el filtro “Rango de precios”.

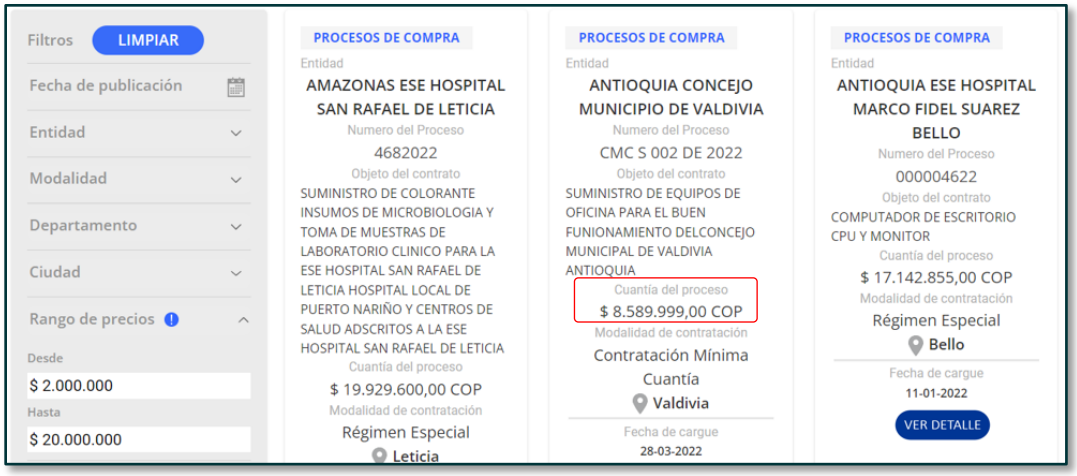

Registra una palabra clave asociada al objeto contractual de los Procesos de Contratación en los que estas interesado. Al dar clic en el botón “Buscar”, puedes visualizar en fichas resumen, todos los Procesos de Contratación que, además de coincidir con los intereses gestionados previamente, tengan dentro de su objeto la palabra digitada.

En caso de conozcas el número del proceso, digítalo en este campo.

¡Ten en cuenta que podrás realizar la búsqueda con uno o varios caracteres del número del proceso!

Utiliza los filtros que consideres idóneos simultáneamente, para generar una búsqueda de procesos más específica y que este alineada con tus intereses.

Puedes combinar una rango de fecha de publicación, con una entidad específica, una modalidad en particular en una región del país, dentro de un rango de precios y con un objeto contractual alineado con la actividad económica de tu empresa. El resultado será una oportunidad de negocio ideal para los intereses de tu empresa.

¡Recuerda que los resultados que obtendrás son aquellos que coinciden con los intereses gestionados y los filtros aplicados!

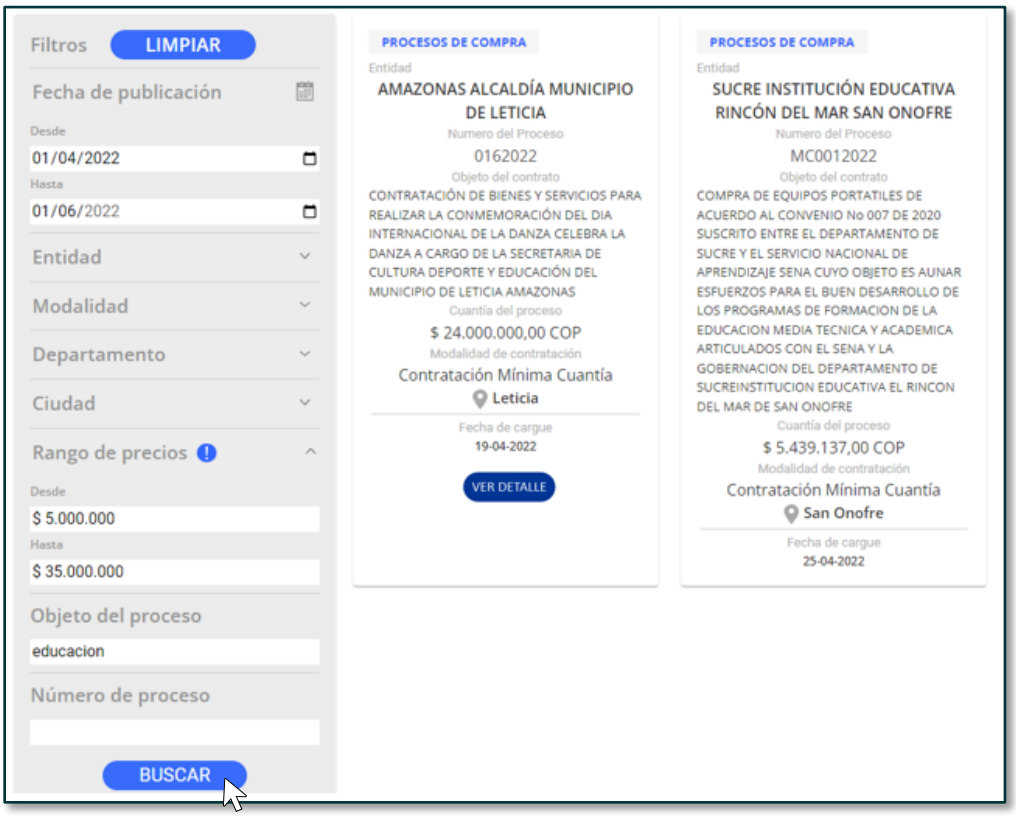

Dirige el cursor hacia la ficha resumen de tu interés y haz clic en el botón “Ver detalle”. Podrás encontrar toda la información relevante, asociada al Proceso de Contratación.

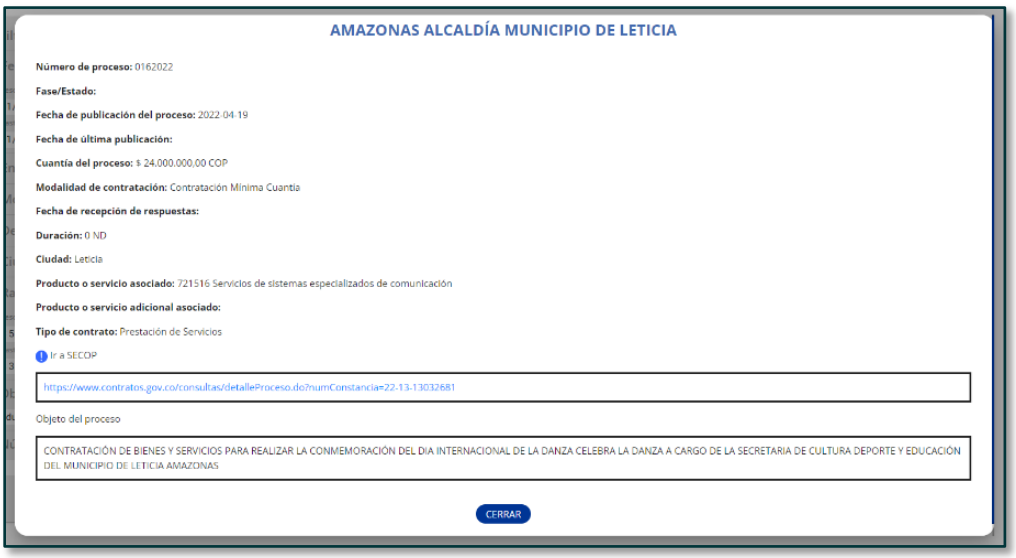

En caso de que quieras conocer más información del Proceso de Contratación, podrás dirigirte a su ubicación en el SECOP, para ello bastará con hacer clic en el hipervínculo que encuentras en el detalle del proceso, en el campo *"Ir a SECOP"*.

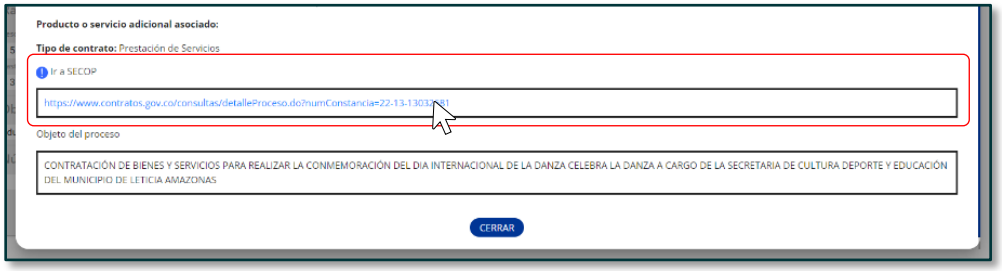

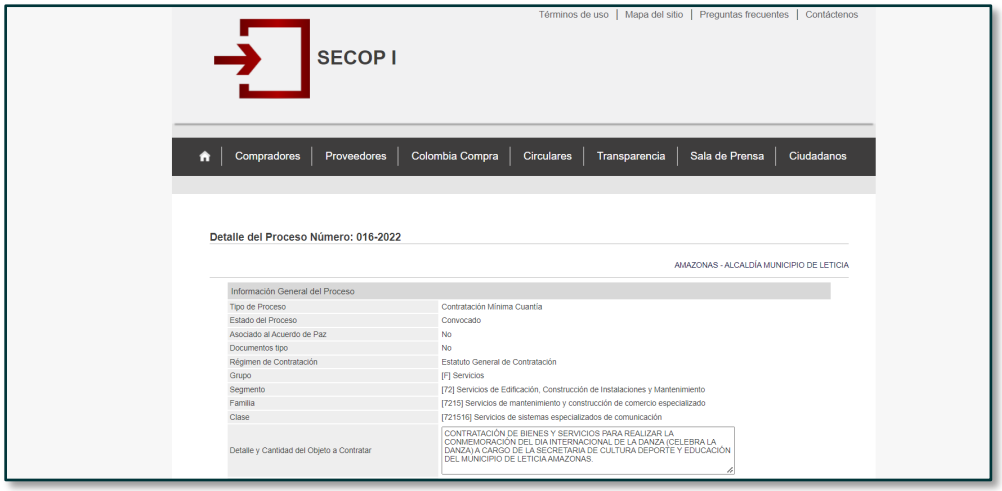

Una vez realices la búsqueda de los Procesos de Contratación que atiendan a tus necesidades e intereses, podrás descargar el consolidado de la búsqueda a través de un archivo en formato Excel. Haz clic en el botón *"Descargar Ofertas"*.

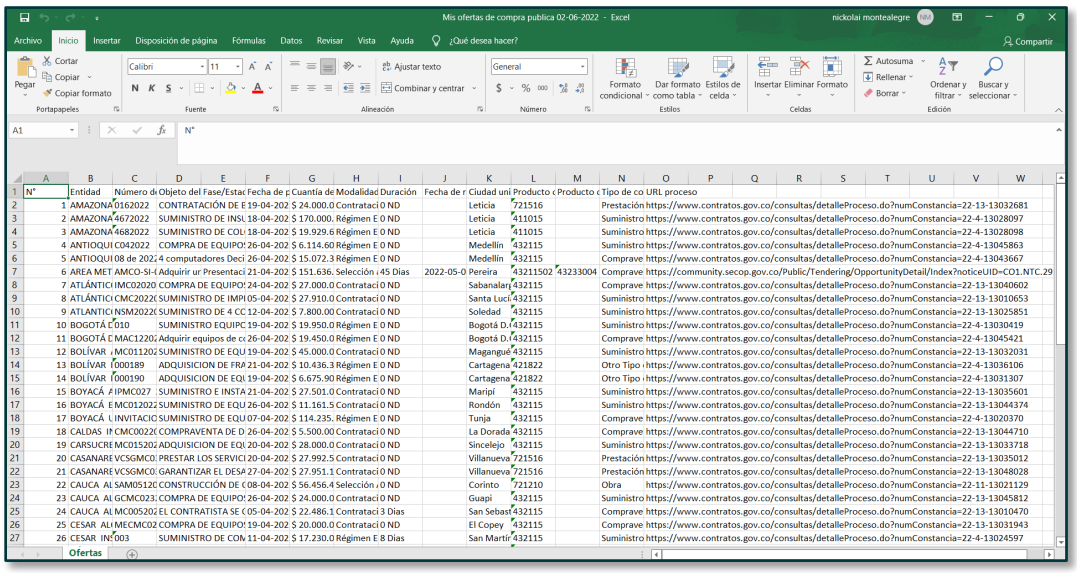

Paso 5: Consulta todos los Procesos de Contratación que se encuentran vigentes

Regresa al panel principal de funcionalidades haciendo clic en el botón "*REGRESAR*".

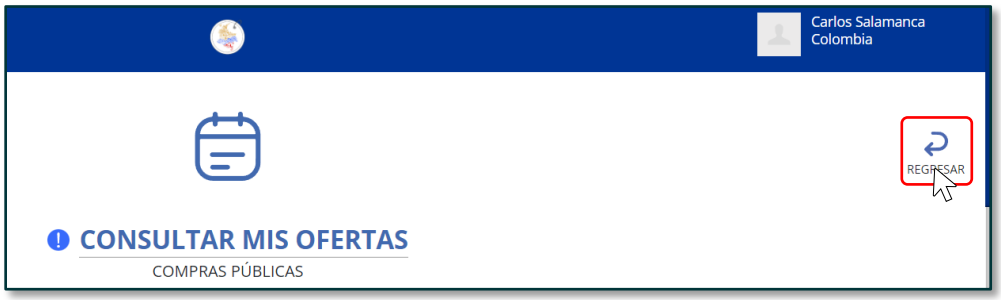

En caso de que quieras hacer una búsqueda rápida sin necesidad de gestionar los intereses, podrás hacerlo a través de la funcionalidad denominada "Consultar Procesos de Contratación". Selecciona la opción *"Consulta Procesos de Contratación"*

En esta funcionalidad por defecto, podrás realizar la búsqueda de Procesos de Contratación a través de la selección de los productos y servicios de la clasificación de Naciones Unidas. También podrás realizar la búsqueda de los Procesos de Contratación

a través de la selección de los productos y servicios de la Clasificación de Naciones Unidas pero asociados al sector Compra Lo Nuestro al que pertenezcas.

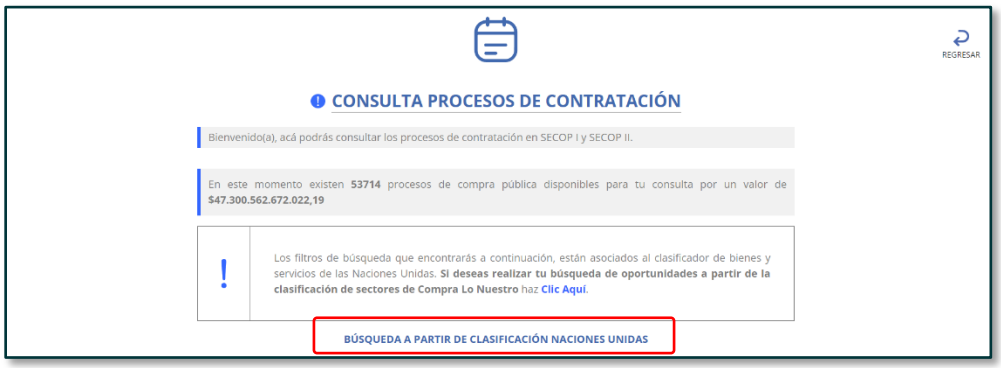

5.1. Busca Procesos de Contratación a través de la selección de bienes y servicios de la clasificación de Naciones Unidas

Al seleccionar la opción de búsqueda de los Procesos de Contratación a partir de la selección de los bienes y servicios de las Naciones Unidas, podrás seleccionar uno o varios filtros para delimitar tu búsqueda.

Digita el número del proceso y haz clic sobre el icono de búsqueda (Lupa). Selecciona aquel que corresponde a la búsqueda y hace parte de la lista desplegable.

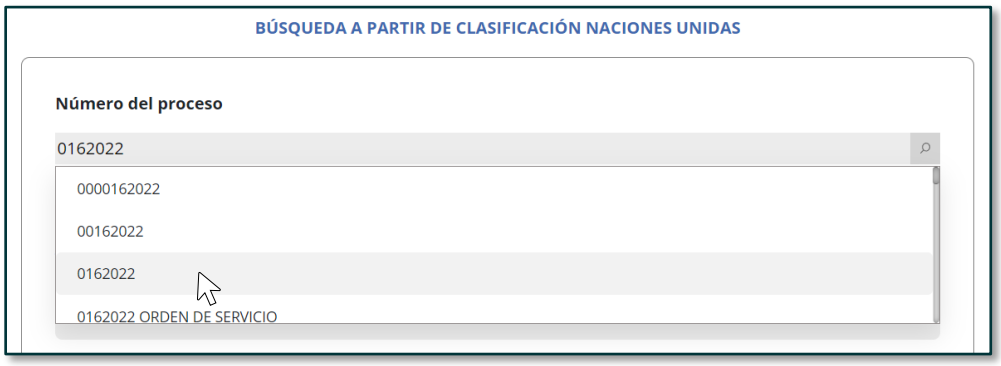

¡Al seleccionar el número del proceso en la lista desplegable aseguras el resultado, pues significa que el proceso que estás buscando se encuentra dentro de las bases de datos!

Selecciona uno o varios códigos (desde clase hasta producto) que hagan parte de tu actividad económica.

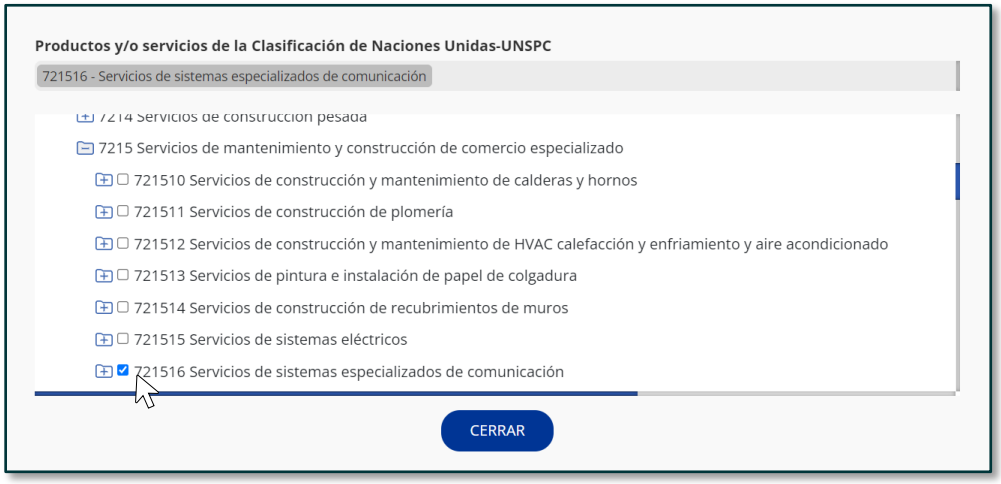

¡Recuerda que la selección de estos códigos te permitirá conocer los Procesos de Contratación en los que tu empresa tendrá mayor interés en participar!

Digita el nombre de la entidad con la cual tienes interés de contratar y haz clic sobre el icono de búsqueda (Lupa). Selecciona una, varias o todas las entidades que hacen parte del criterio de búsqueda y que hace parte de la lista desplegable.

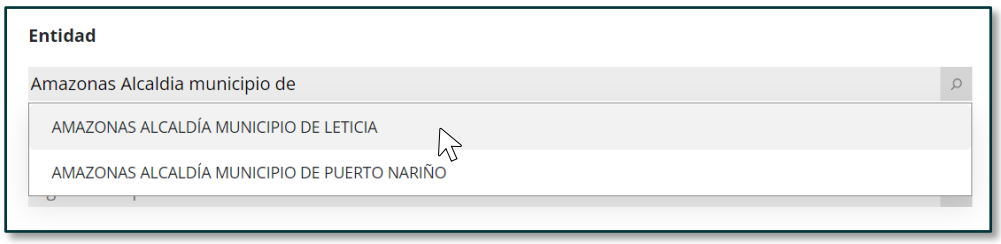

¡Al seleccionar la(s) entidad(es) de interés proceso en la lista desplegable aseguras el resultado, pues significa que la(s) entidad(es) que estás buscando tienen Procesos de Contratación vigentes!

Digita una palabra clave que haga parte del objeto del proceso y has clic sobre el icono de búsqueda (Lupa). Selecciona el objeto del proceso de contratación que se ubique en la lista desplegable.

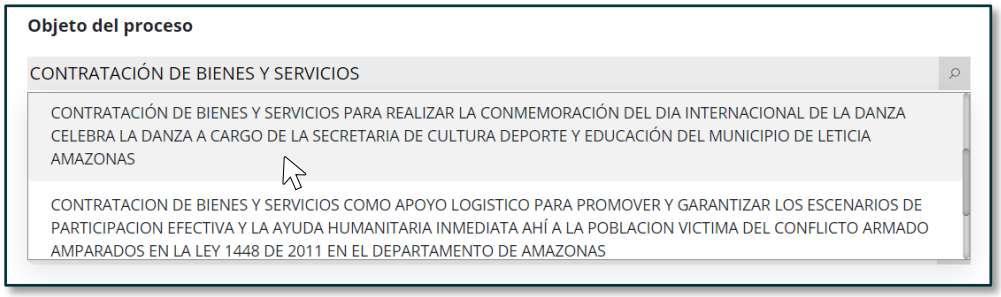

¡Al seleccionar el objeto del proceso que es de interés en la lista desplegable aseguras el resultado, pues significa que el proceso está vigente y se encuentra dentro de la base de datos!

Selecciona las fases o estados en las que quieres encontrar los Procesos de Contratación.

Selecciona las modalidades de contratación en la que quieres encontrar los Procesos de Contratación.

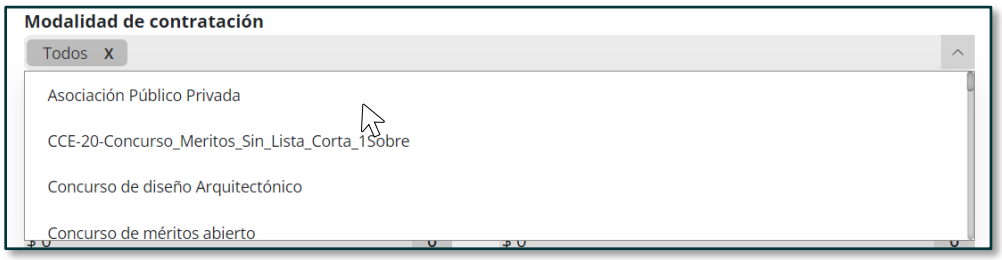

Selecciona el precio del Proceso de Contratación sobre el cual tienes interés. Podrás digitar el valor mínimo o máximo del proceso sobre el cual tienes interés.

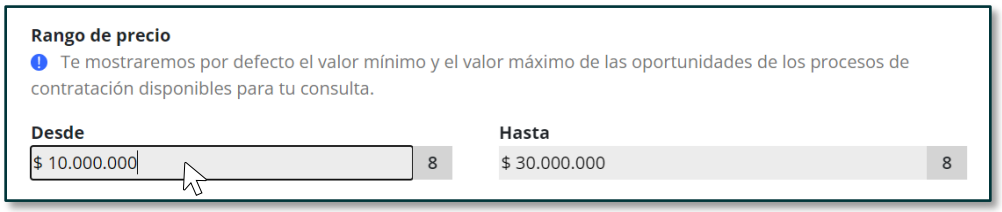

Selecciona los departamentos y la ciudades en las que quieres encontrar oportunidades de negocio.

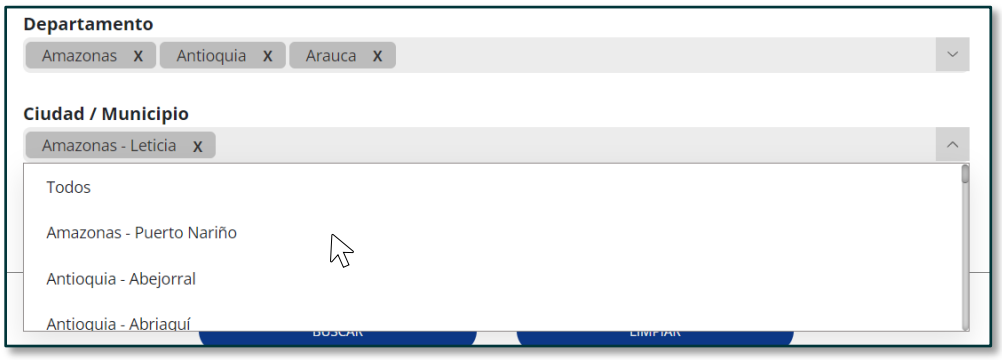

¡Recuerda que la lista desplegable de los municipios se actualizará con base en los departamentos seleccionados!

Selecciona el sistema de contratación pública en el que quieres realizar tú búsqueda.

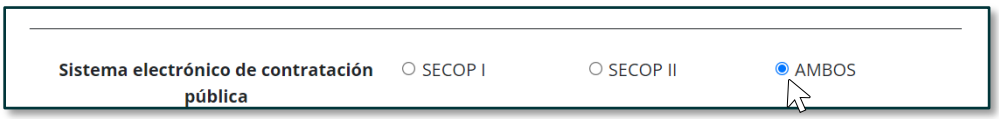

¡Aquí podrás elegir la plataforma quieres consultar y encontrar resultados de manera conjunta o separada!

Dirige el cursor hasta el botón "BUSCAR" y haz clic sobre él. Encontrarás todos los Procesos de Contratación vigentes que coincidan con los filtros que aplicaste. Los resultados se mostrarán a partir de una serie de fichas resumen con la información o datos básicos del proceso de contratación.

Has clic en el botón *"VER DETALLE"*, ubicado en la parte inferior de la ficha del proceso. En la ventana emergente encontrarás toda la información relacionada con el proceso y un hipervínculo que te permitirá ubicarlo en SECOP.

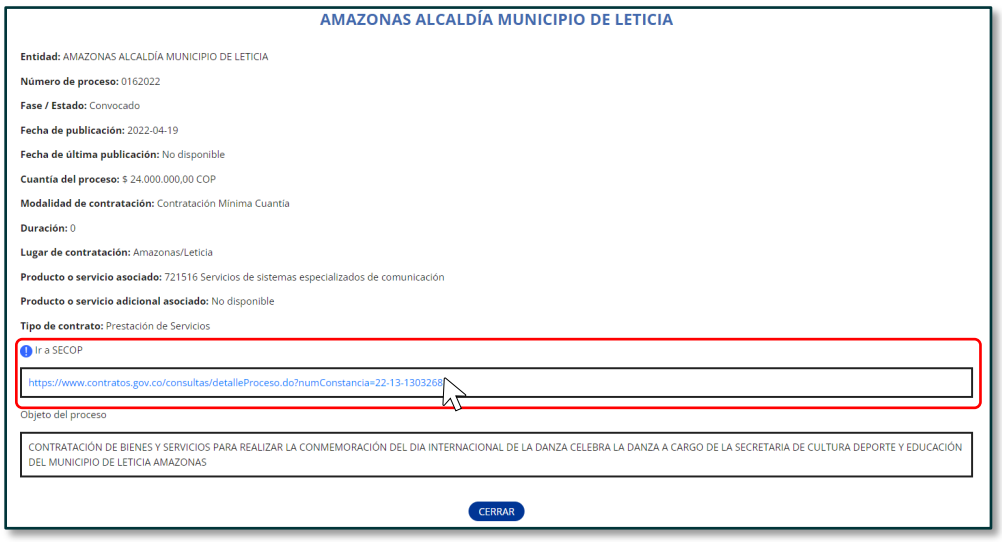

Una vez realices la búsqueda de los Procesos de Contratación que atiendan a criterios de búsqueda, podrás descargar el consolidado a través de un archivo en formato Excel.

5.2. Busca Procesos de Contratación a través de la selección de bienes y servicios de la clasificación de Naciones Unidas que hagan parte del sector de Compra Lo Nuestro al que perteneces

Al seleccionar la opción de búsqueda de los Procesos de Contratación a partir de la selección de los bienes y servicios de las Naciones Unidas que hagan parte del sector al que perteneces, podrás seleccionar uno o varios filtros para delimitar tu búsqueda.

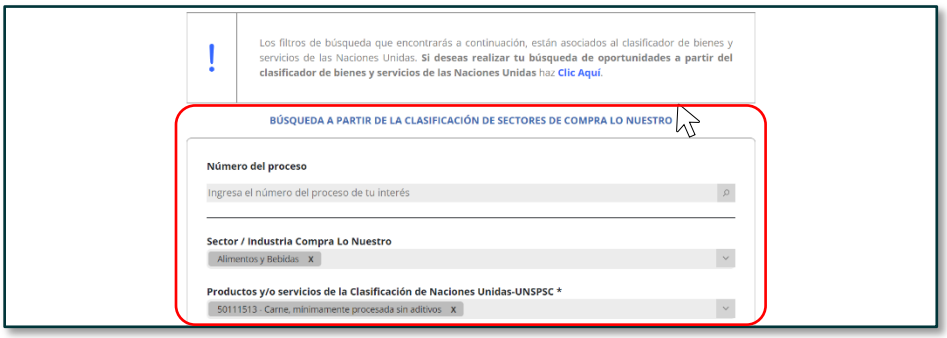

Digita el número del proceso y haz clic sobre el icono de búsqueda (Lupa). Selecciona aquel que corresponde a la búsqueda y hace parte de la lista desplegable.

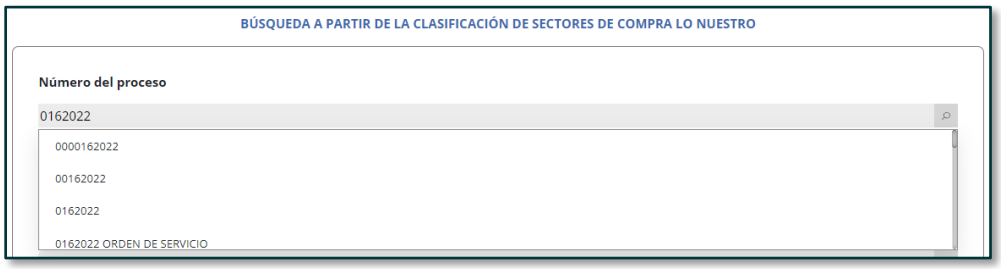

¡Al seleccionar el número del proceso en la lista desplegable aseguras el resultado, pues significa que el proceso que estás buscando se encuentra dentro de las bases de datos!

Selecciona los Sectores/Industrias sobre los que quieres conocer Procesos de Contratación vigentes. Posteriormente, selecciona los productos y/o servicios que hacen parte del sector inicialmente seleccionado.

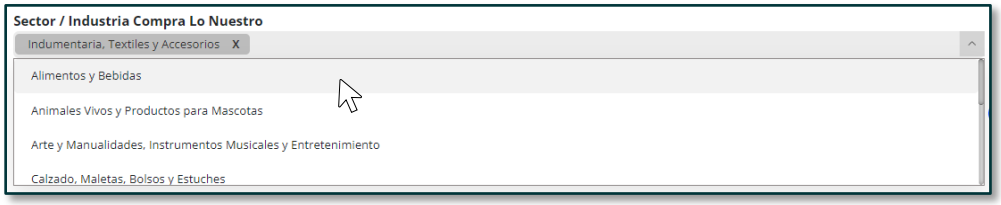

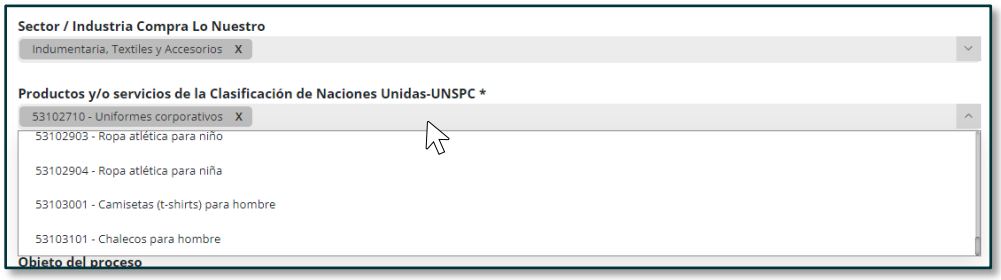

Digita el nombre de la entidad con la cual tienes interés de contratar y haz clic sobre el icono de búsqueda (Lupa). Selecciona una, varias o todas las entidades que hacen parte del criterio de búsqueda y que hace parte de la lista desplegable.

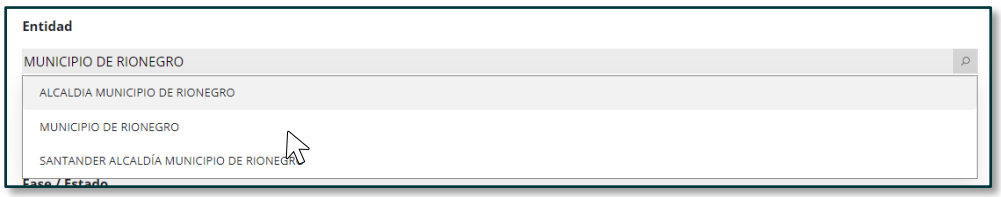

¡Al seleccionar la(s) entidad(es) de interés proceso en la lista desplegable aseguras el resultado, pues significa que la(s) entidad(es) que estás buscando tienen Procesos de Contratación vigentes!

Digita una palabra clave que haga parte del objeto del proceso y haz clic sobre el icono de búsqueda (Lupa). Selecciona el objeto del proceso de contratación que se ubique en la lista desplegable.

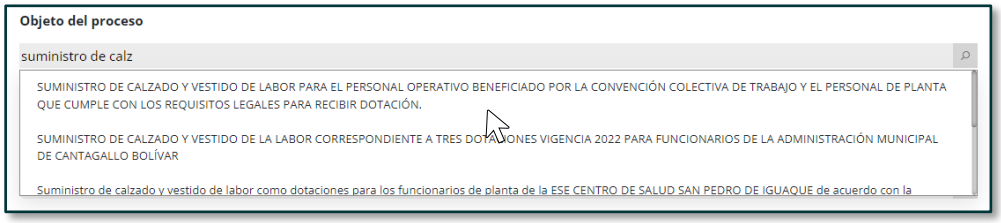

¡Al seleccionar el objeto del proceso que es de interés en la lista desplegable aseguras el resultado, pues significa que el proceso está vigente y se encuentra dentro de la base de datos!

Selecciona las fases o estados en las que quieres encontrar los Procesos de Contratación.

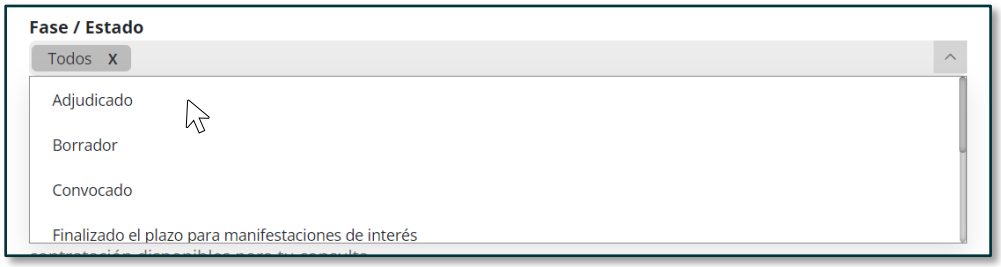

Selecciona las modalidades de contratación en la que quieres encontrar los Procesos de Contratación.

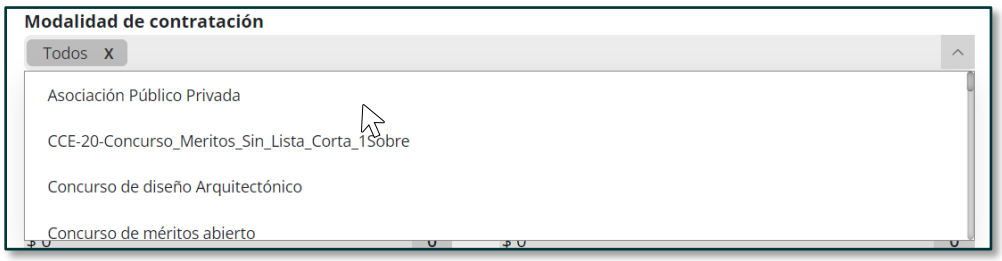

Selecciona el precio del Proceso de Contratación sobre el cual tienes interés. Podrás digitar el valor mínimo y máximo del proceso sobre el cual tienes interés.

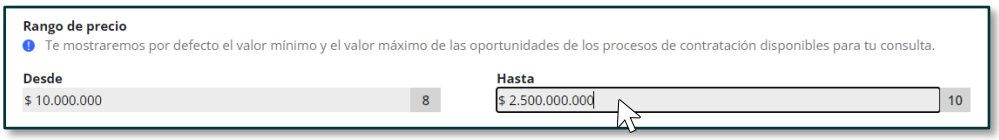

Selecciona los departamentos en los que quieres encontrar oportunidades de negocio. Selecciona los municipios y ciudades que hagan parte del departamento seleccionado y sobre el cual tengas interés.

¡Recuerda que la lista desplegable de los municipios se actualizará con base en los departamentos seleccionados!

Selecciona el sistema de contratación pública en el que quieres realizar tú búsqueda.

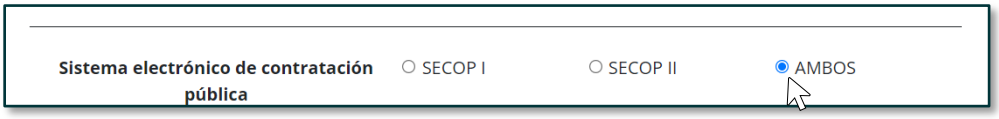

¡Aquí podrás elegir la plataforma quieres consultar y encontrar resultados de manera conjunta o separada!

Dirige el cursor hasta el botón “BUSCAR” y haz clic sobre él. Encontrarás todos los Procesos de Contratación vigentes que coincidan con los filtros que aplicaste. Los resultados se mostrarán a partir de una serie de fichas resumen con la información o datos básicos del proceso de contratación.

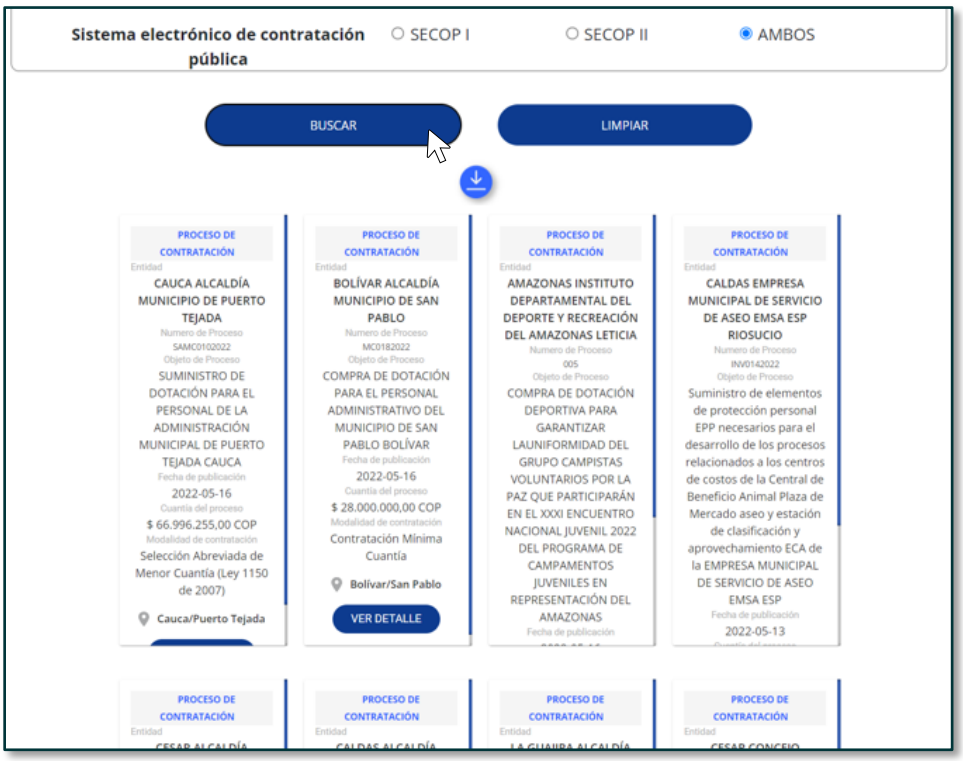

Haz clic en el botón *"VER DETALLE"*, ubicado en la parte inferior de la ficha del proceso. En la ventana emergente encontrarás toda la información relacionada con el proceso y un hipervínculo que te permitirá ubicarlo en SECOP.

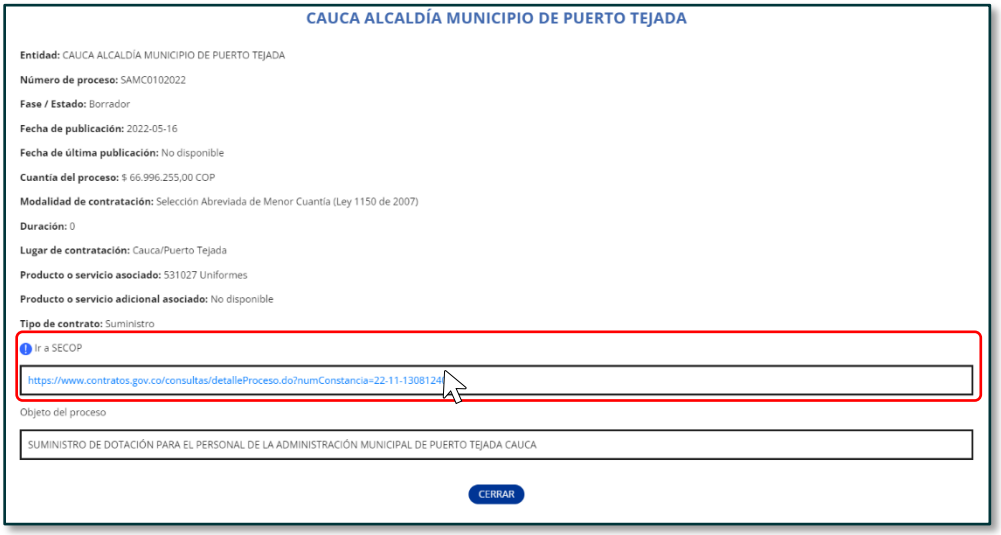

Una vez realices la búsqueda de los Procesos de Contratación que atiendan a criterios de búsqueda, podrás descargar el consolidado de la búsqueda a través de un archivo en formato Excel.

Paso 6: Conoce la información consolidada y el estado del sistema de Compras Públicas

Plataforma especializada en Compras Públicas cuenta con un espacio en el que podrás conocer el estado y comportamiento del sistema de Compras Públicas, incluso a través de una consulta especializada de los sectores productivos atendidos por Colombia Productiva desde cada una de sus Gerencias Sectoriales. La definición de estos sectores está basada, en parte, en los resultados de la *Metodología Tipo de Pre-Identificación de Apuestas a Nivel Departamental* de la Política Nacional de Desarrollo Productivo (*PDP-CONPES 3866 de 2016*).

Dirige el cursor hacia el logo de Compra Lo Nuestro, ubicado en la barra superior y haz clic sobre él.

Se abrirá el home del sitio de Compras Públicas de Compra Lo Nuestro. Haz clic en el botón *"VER CONSOLIDADO"*.

Podrás visualizar dos pestañas con el consolidado de las cifras asociadas a los Procesos de Contratación:

- Consolidado General Procesos de Contratación
- Consolidado Procesos de Contratación de Sectores de Colombia Productiva

6.1. Conoce el consolidado general de los Procesos de Contratación

Haz clic en la opción *"Consolidado General Procesos de Contratación".*

¡Aquí encontrarás el consolidado de las cifras asociadas a los Procesos de Contratación y podrás conocer su comportamiento por regiones, presupuesto, cantidad de contratos, modalidades y número de entidades involucradas!

Utiliza los filtros disponibles para personalizar tu búsqueda. A medida que los apliques, se actualizará la información en el tablero.

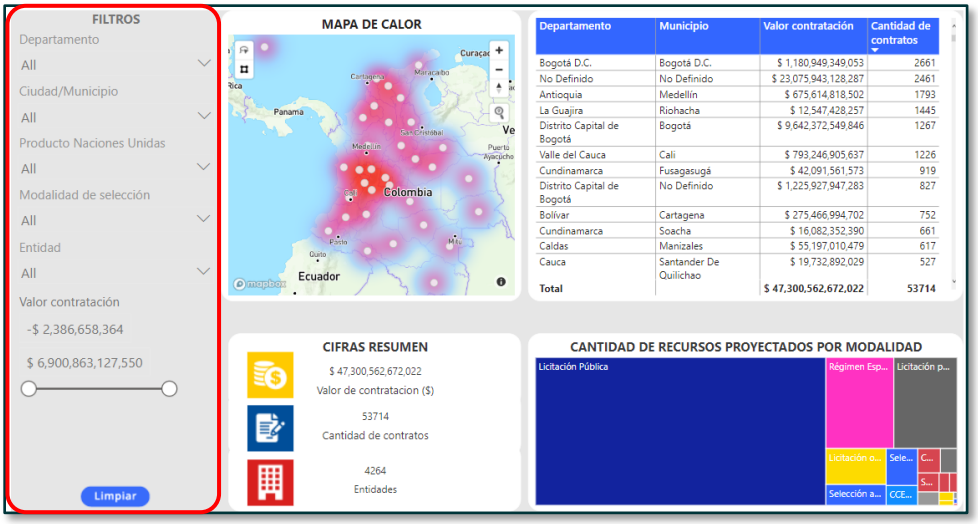

Departamento	Municipio	Valor contratación	Cantidad de contratos
Bogotá D.C.	Bogotá D.C.	$ 1,180,949,349,053	2661
No Definido	No Definido	$ 23,075,943,128,287	2461
Antioquia	Medellín	$ 675,614,818,502	1793
La Guajira	Riohacha	$ 12,547,428,257	1445
Distrito Capital de Bogotá	Bogotá	$ 9,642,372,549,846	1267
Valle del Cauca	Cali	$ 793,246,905,637	1226
Cundinamarca	Fusagasugá	$ 42,091,561,573	919
Distrito Capital de Bogotá	No Definido	$ 1,225,927,947,283	827
Bolívar	Cartagena	$ 275,466,994,702	752
Cundinamarca	Soacha	$ 16,082,352,390	661
Caldas	Manizales	$ 55,197,010,479	617
Cauca	Santander De Quilichao	$ 19,732,892,029	527
Total		**$ 47,300,562,672,022**	**53714**

¡Recuerda que puedes utilizar, uno, varios o todos los filtros para realizar tu búsqueda!

Selecciona el departamento de tu interés. Puedes elegir a través de la lista desplegable o digitando el nombre. Al seleccionarlo se actualizará toda la información disponible en el tablero.

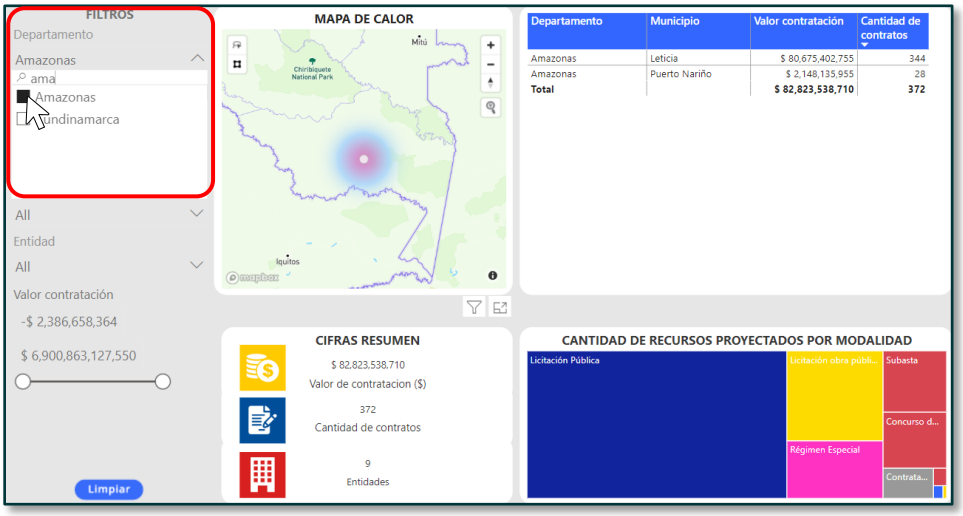

Departamento	Municipio	Valor contratación	Cantidad de contratos
Amazonas	Leticia	$ 80,675,402,755	344
Amazonas	Puerto Nariño	$ 2,148,135,955	28
Total		**$ 82,823,538,710**	**372**

Selecciona el municipio o la ciudad en la que estás interesado. Recuerda que la actualización de la lista desplegable dependerá del departamento seleccionado.

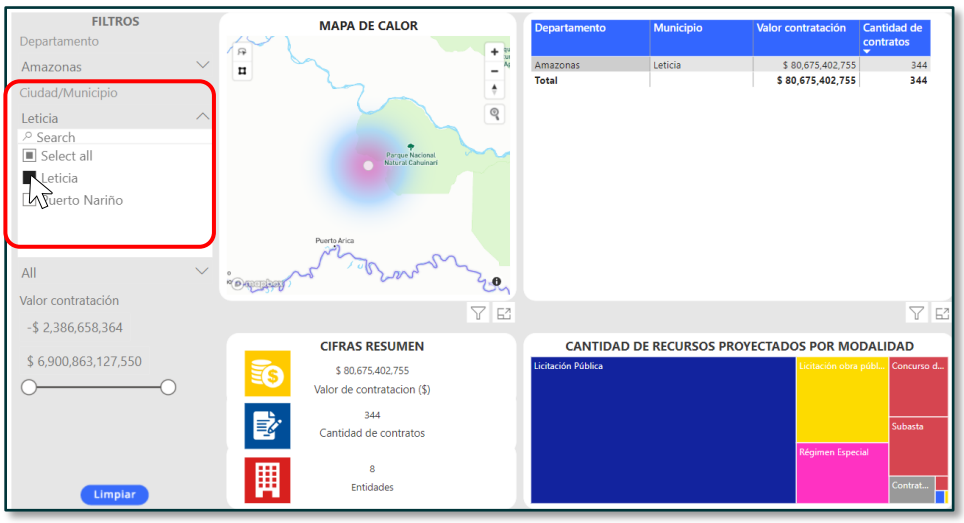

Selecciona el código del producto o servicio de la clasificación de Naciones Unidas sobre el cual quieres obtener información.

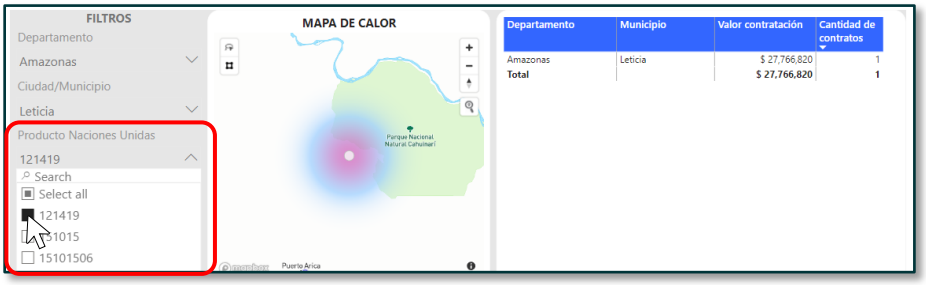

Nota: Si quieres tener más información sobre los códigos de los productos y servicios de la clasificación de Naciones Unidas ingresa [aquí]

Señala la modalidad de contratación sobre la que quieres consultar.

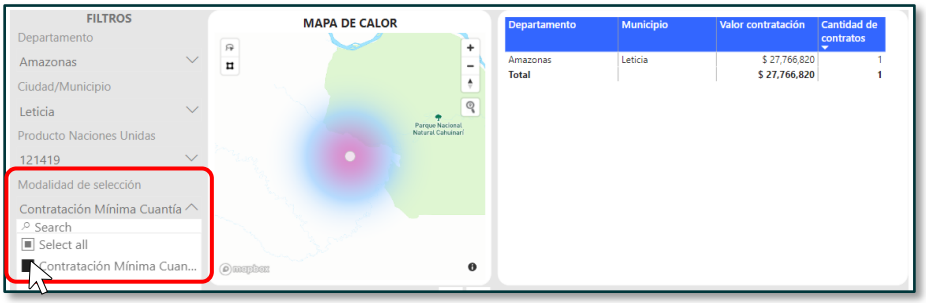

Señala la entidad sobre la que tienes especial interés.



Desliza hacia la derecha o izquierda los círculos para determinar el valor de los Procesos de Contratación sobre los cuales quieres obtener información. Aquí puedes determinar el valor mínimo y el valor máximo de los Procesos de Contratación sobre los cuales deseas hacer una consulta.

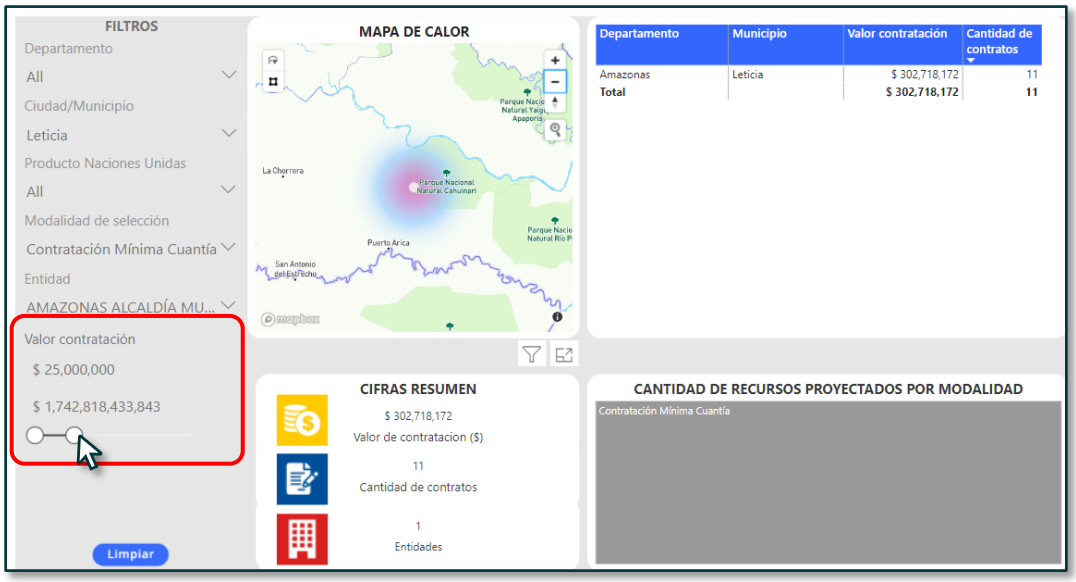

En el evento en que quieras realizar una búsqueda especializada por los productos y servicios que están relacionados con tu actividad económica podrás hacer clic en el botón “VER CONSOLIDADO POR PRODUCTOS Y SERVICIOS NACIONES UNIDAS UNSPSC”.

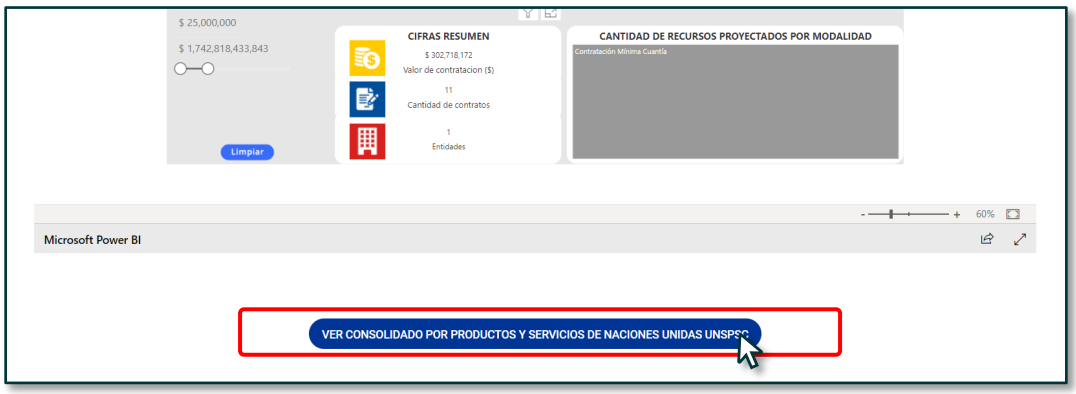

Aquí encontrarás un resumen de la información disponible sobre el estado de los Procesos de Contratación asociados a los códigos de interés. Selecciona uno, varios o todos los productos y servicios de la clasificación de Naciones Unidas en los que estás interesado.

Tendrás un resumen del valor de la contratación y el número de procesos por cada código seleccionado

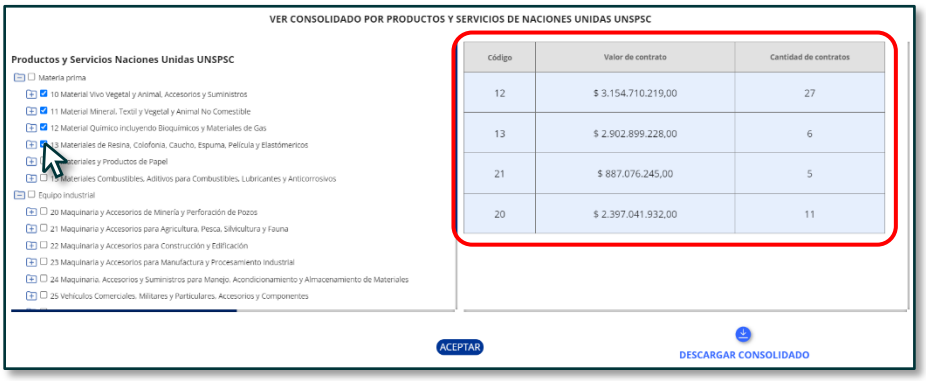

Al finalizar la búsqueda podrás descargar el resultado a través de un archivo en Excel.

Para salir de la búsqueda selecciona el botón “ACEPTAR”.

6.2. Conoce el consolidado de los Procesos de Contratación de los sectores de Colombia Productiva

Aquí podrás conocer el comportamiento de los sectores de Colombia Productiva en el sistema de Compras Públicas. Has clic en la opción *"Consolidado Procesos de Contratación de Sectores de Colombia Productiva".*

¡Aquí encontrarás el consolidado de las cifras asociadas a los Procesos de Contratación de los sectores Productivos y podrás conocer su comportamiento por regiones, presupuesto, cantidad de contratos, modalidades y número de entidades involucradas!

Utiliza los filtros disponibles para personalizar tu búsqueda. A medida que los apliques, se actualizará la información en el tablero.

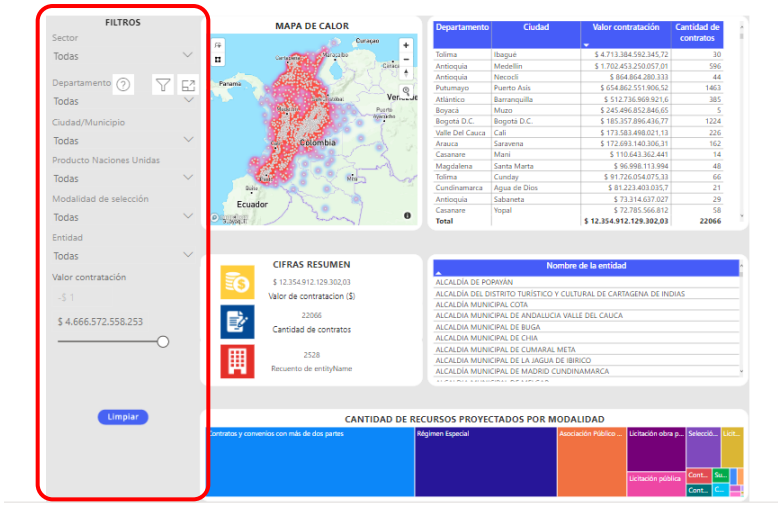

¡Recuerda que puedes utilizar, uno, varios o todos los filtros para realizar tu búsqueda ¡

Selecciona los sectores de la Política de Desarrollo Productivo sobre los cuales tienes interés.

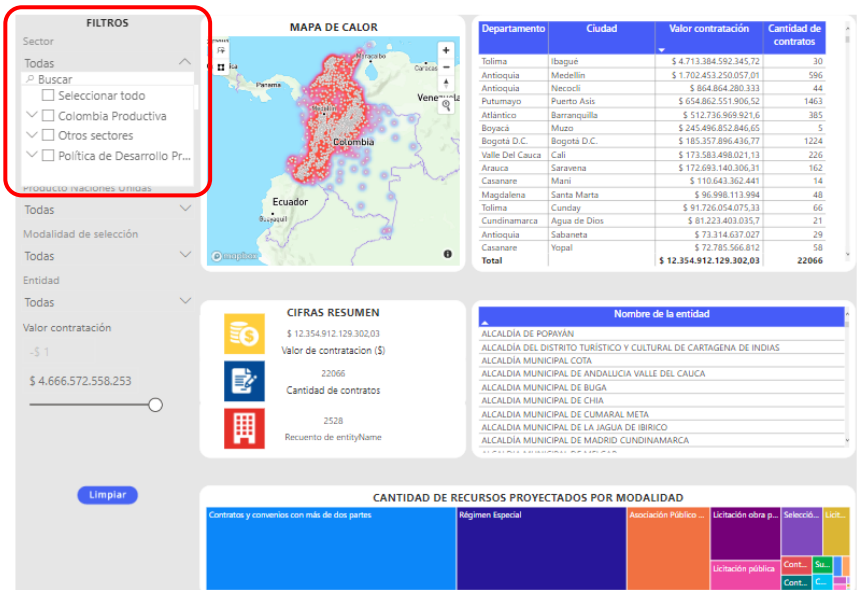

Selecciona el departamento de tu interés. Puedes elegir a través de la lista desplegable o digitando el nombre. Al seleccionarlo se actualizará toda la información disponible en el tablero.

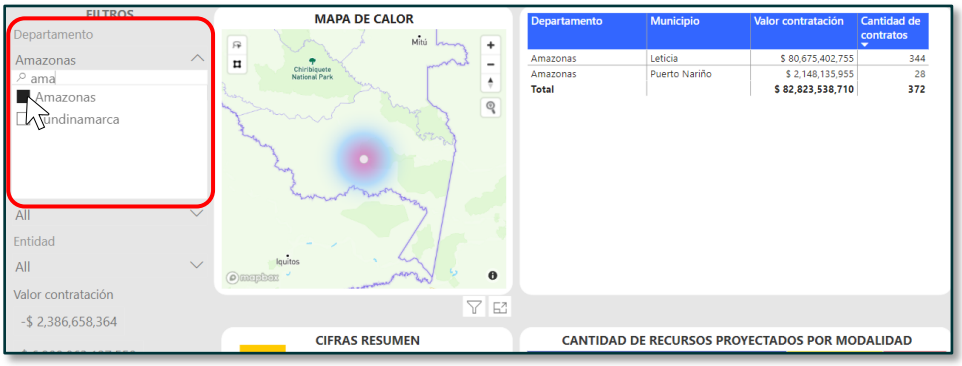

Selecciona el municipio o la ciudad en la que estás interesado. Recuerda que la actualización de la lista desplegable dependerá del departamento seleccionado.

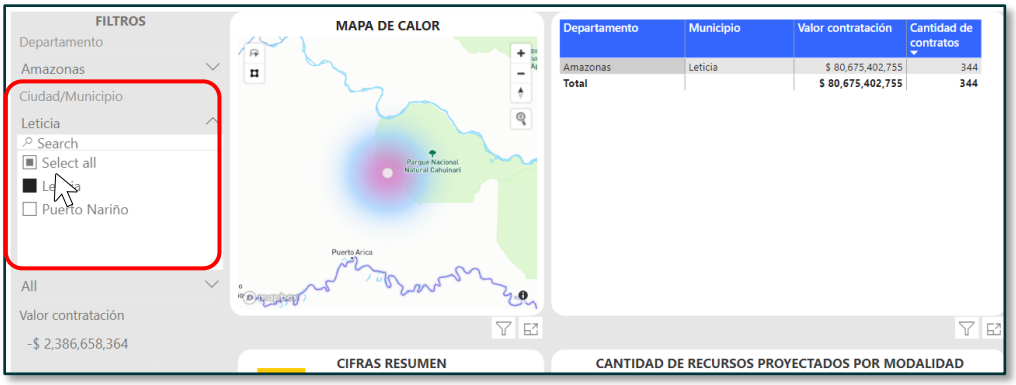

Selecciona el código del producto o servicio de la clasificación de Naciones Unidas que se sobre el cual quieres obtener información.

¡Recuerda que aquí solo encuentras los productos y servicios de las Naciones Unidas que estén asociados a alguno de los sectores de Colombia Productiva!

Nota: Si quieres tener más información sobre los sectores de Colombia Productiva ingresa aquí

https://www.colombiaproductiva.com/ptp-sectores

Señala la modalidad de contratación sobre la que quieres consultar.

Señala la entidad sobre la que tienes especial interés.

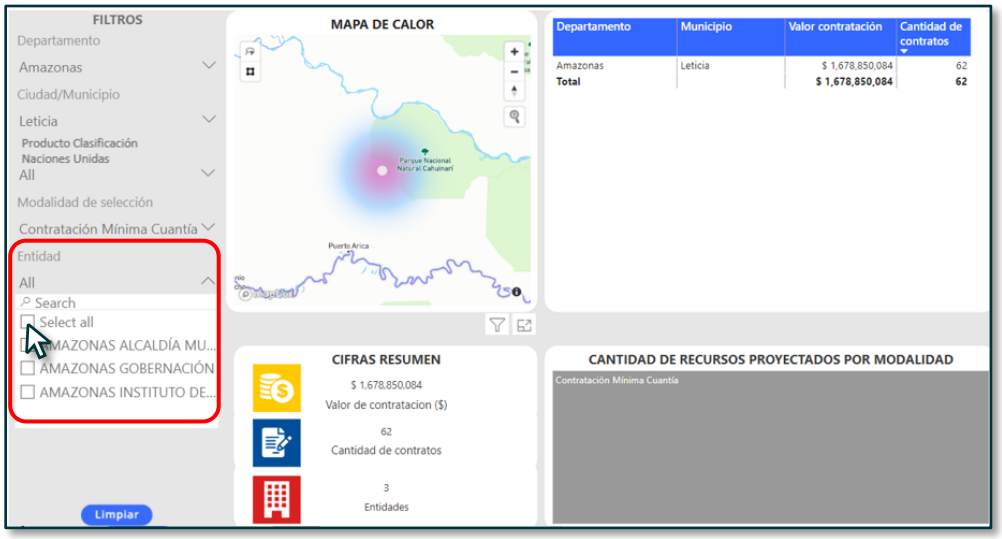

Desliza hacia la derecha o izquierda los círculos para determinar el valor de los Procesos de Contratación sobre los cuales quieres obtener información. Aquí puedes determinar el valor mínimo y el valor máximo de los Procesos de Contratación sobre los cuales deseas hacer una consulta.

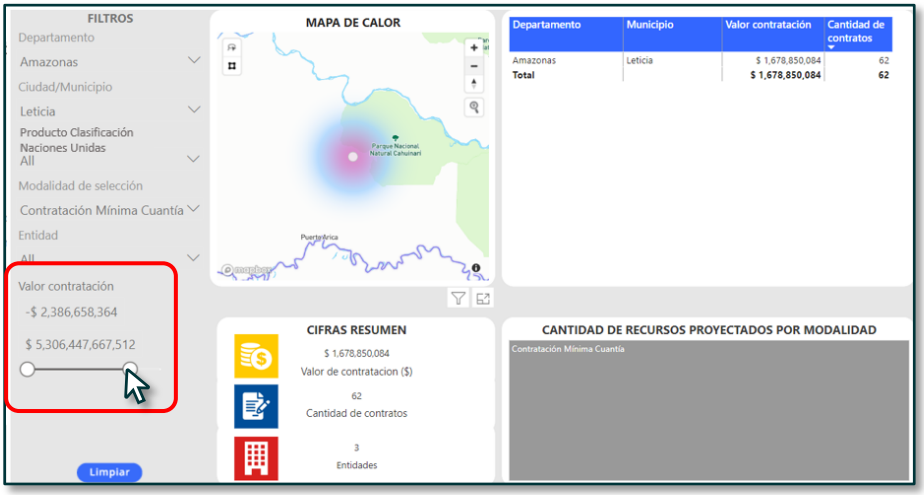

En el evento en que quieras realizar una búsqueda especializada por los productos y servicios que están relacionados con tu actividad económica podrás hacer clic en el botón “VER CONSOLIDADO DE LOS SECTORES PRODUCTIVOS”.

Selecciona si quieres consultar los códigos de los bienes y servicios de la clasificación de Naciones Unidas de la Política de Desarrollo Productivo y/o de los sectores de Colombia Productiva.

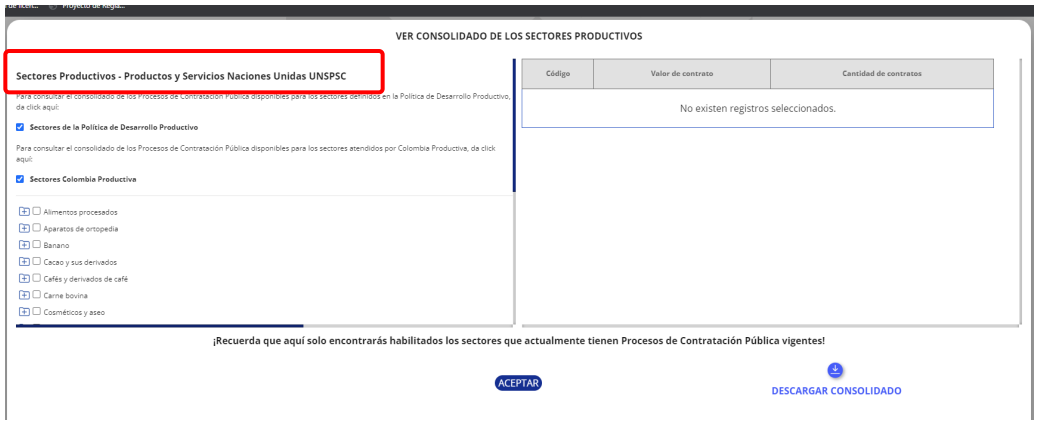

Selecciona uno, varios o todos los productos y servicios de la clasificación de Naciones Unidas en los que estás interesado. Obtendrás un resumen del valor de la contratación y el número de procesos por cada código seleccionado.

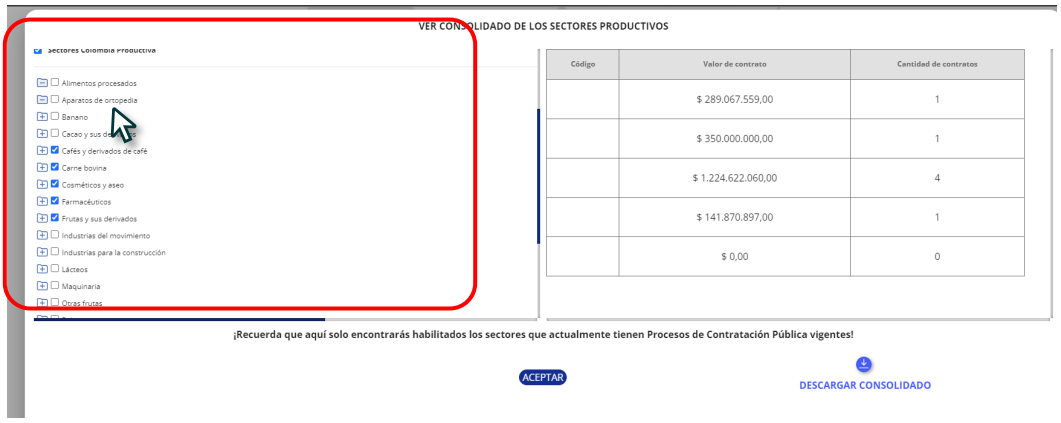

Al finalizar la búsqueda podrás descargar el resultado a través de un archivo en Excel.

Para salir de la búsqueda selecciona el botón “ACEPTAR”.

¡Anímate a consultar!